

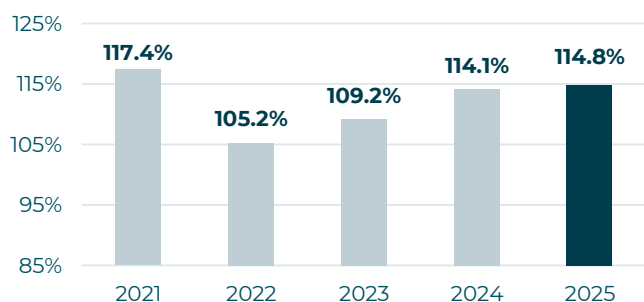
Groupe Mutuel Vorsorge-GMP

Das Jahr 2025 hat dazu beigetragen, die finanzielle Solidität der Groupe Mutuel Prévoyance GMP weiter zu stärken und den Anspruch zu unterstützen, ihren Versicherten nachhaltige Sicherheit zu gewährleisten. Dank einer Anlagerendite von 5,13% konnte ein Zins von 3,50% gutgeschrieben werden. Gleichzeitig wurde die Wertschwankungsreserve weiter gestärkt und erreicht nun 100% ihres Zielwerts. Sie kann somit ihre Schutzfunktion gegenüber möglichen Schwankungen an den Finanzmärkten vollumfänglich erfüllen.

Der Deckungsgrad erreicht neu 114,8% und stellt damit ein echtes Sicherheitsmerkmal in einem unsicheren wirtschaftlichen Umfeld dar. GMP verfügt über eine solide und gesunde Ausgangslage, die den Versicherten sowohl in Bezug auf die Sicherheit der Vorsorgeguthaben als auch auf die Verteilung der Ergebnisse gute Perspektiven bietet.

Das Geschäftsjahr 2025 hat zudem bestätigt, dass die von GMP angebotene Lösung den Erwartungen einer wachsenden Zahl von Unternehmen entspricht – mit über 400 neu abgeschlossenen Verträgen und mehr als 25 Millionen an neuen Prämien. Diese Dynamik bekräftigt das Vertrauen der Partner und Kunden, die die Qualität der Zusammenarbeit mit GMP anerkennen.

Entwicklung des Deckungsgrads



Der Deckungsgrad liegt per 31. Dezember 2025 bei 114,8% und ermöglicht es der Kasse, ihre Verpflichtungen zu erfüllen, ein hohes Sicherheitsniveau auszuweisen und die Zukunft mit zusätzlicher Zuversicht zu planen.

Da das Ziel der Wertschwankungsreserve zu 100% erreicht ist, kann die Kasse künftig frei über die Verzinsung der Guthaben ihrer Versicherten entscheiden.

Anlageperformance

	GMP	Referenz-index
2021	6,67%	7,44%
2022	-9,42%	-10,24%
2023	4,99%	5,72%
2024	7,78%	8,94%
2025	5,13%	5,30%
Annual. Performance über 10 Jahre	3,23%	3,50%

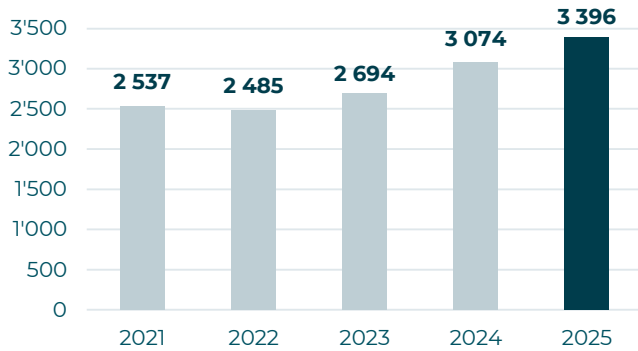
Im Jahr 2025 entwickelte sich die Weltwirtschaft in einem Umfeld schwachen Wachstums, belastet durch Handelskonflikte, politische Unsicherheit und geringe Investitionen ausserhalb des Technologiesektors. Das globale Wachstum lag bei rund 3,2% und verlangsamte sich gegenüber 2024, während die Inflation insgesamt zurückging, aber in einigen Ländern aufgrund zunehmenden Protektionismus dennoch hoch blieb.

Geopolitisch war 2025 ein hochgradig instabiles Jahr: Die Rückkehr von Donald Trump ins Weisse Haus ging mit einer breit angelegten Zolloffensive einher, die den

Handelskonflikt mit China und Europa erneut verschärfte. Die anhaltenden Konflikte in der Ukraine und im Nahen Osten trugen zusätzlich zu einem Klima strategischer Unsicherheit bei. Der internationale Handel wurde verstärkt zu einem geopolitischen Druckmittel, was die wirtschaftlichen Allianzen neu ordnete.

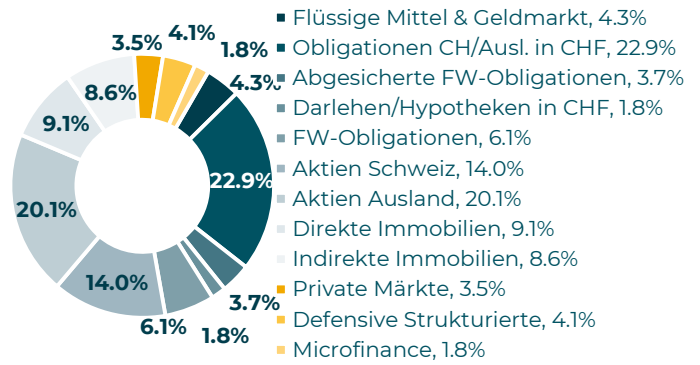
In diesem turbulenten Umfeld erzielt GMP ein solides Ergebnis von über 5% netto nach Kosten, insbesondere dank der Wertsteigerungen bei Aktien, Private Markets Anlagen sowie dem deutlichen Preisanstieg börsennotierter Schweizer Immobilienfonds. **Die Unterperformance gegenüber dem Benchmark resultiert ausschliesslich aus dem erheblichen Aufwand für die Renovierung des Immobilienbestands der Kasse, wodurch das Programm zur Dekarbonisierung des Bestands fortgesetzt und die Ziele der ESG-Charta erreicht werden konnten.**

Verwaltetes Vermögen



in Millionen CHF

Aufteilung des Wertschriftenportfolios

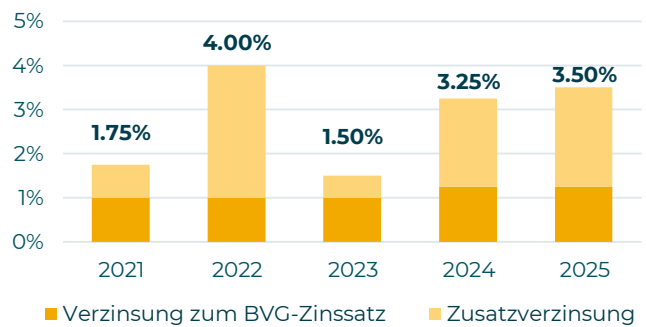


ESG-Charta



Das Portfolio weist eine deutlich höhere Nachhaltigkeit auf als der Vergleichsindex, mit einem ESG Rating von A gegenüber B+ beim Index. Die Exponierung gegenüber fossilen Energien bleibt sehr gering und Anlagen mit positivem Impact erreichen 9,32%, was eine deutliche Übergewichtung darstellt. Die CO₂ Emissionen des Portfolios sanken um 18,7% und liegen weiterhin 25% unter dem Index; zugleich verringerte sich die CO₂ Intensität um 15,7%. Die direkt gehaltenen Immobilien verbessern ihr Nachhaltigkeitsprofil deutlich von B auf A, dank energetischer Sanierungen, welche die CO₂ Emissionen und die Energieintensität reduziert haben.

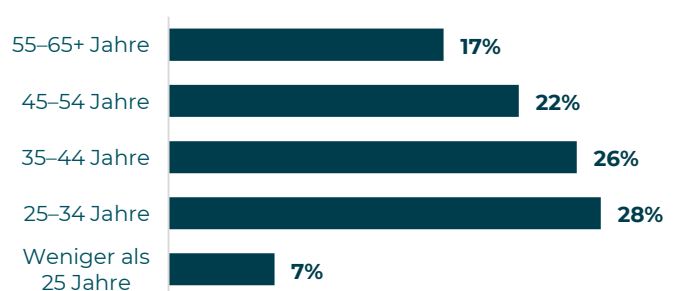
Verzinsung der Guthaben



Allgemeine Informationen

Verzinsung 2024 ohne Splitting	3,25%
Verzinsung 2025 ohne Splitting	3,50%
Durchschnittliche Verzinsung über 10 Jahre	2,65%
Zielwertschwankungsreserve	13,91%
Bildung der Wertschwankungsreserve	100%
Technische Grundlagen	BVG2020 2,0%
Umwandlungssatz (M/F 65 ans, Ges.-Guth.)	5,60%
Total der Beiträge 2025 (CHF)	227,8 Mio.
Bilanzsumme per 31.12.2025 (CHF)	3,5 Mrd.

Alterstruktur der aktiven Versicherten



Durchschnittsalter der aktiven Versicherten: 41,8 Jahre

Entwicklung des Versichertenbestands

	2021	2022	2023	2024	2025
Angeschlossene Unternehmen	2735	2802	2880	2919	3035
Aktive Mitglieder	20 282	21 863	23 089	28 009	30 201
Altersrenten	1189	1303	1425	1554	1684
Invalidentrenten	378	400	402	477	472
Renten für Ehepartner, Lebenspartner, geschiedene Partner	106	114	117	119	136
Verhältnis von Aktiven pro Rentner	17	17	16	18	18

Groupe Mutuel Vorsorge-GMP

Eine Organisation der Sammelstiftung Groupe Mutuel
Rue des Cèdres 5 – Postfach – CH-1919 Martigny
www.groupemutuel.ch