

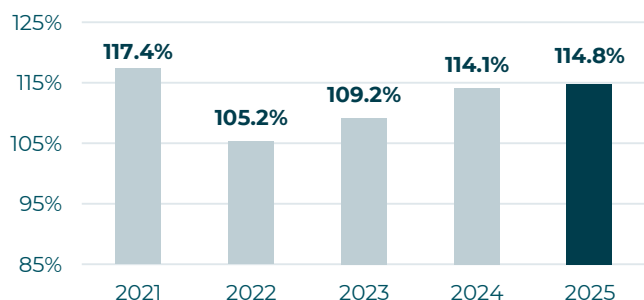
## Groupe Mutuel Prévoyance-GMP

L'année 2025 a permis de renforcer la solidité financière de Groupe Mutuel Prévoyance-GMP et de soutenir la volonté d'assurer une sécurité durable à ses assurés. Grâce à une performance des placements de 5,13%, un taux d'intérêt de 3,50% a pu être attribué. En parallèle, la réserve de fluctuation de valeur a été renforcée et atteint désormais 100% de son objectif. Elle pourra assurer pleinement son rôle de protection des avoirs face aux fluctuations qui pourraient survenir sur les marchés financiers.

Le degré de couverture atteint désormais 114,8% et constitue un vrai gage de sécurité dans un contexte économique incertain. GMP dispose d'une situation solide et saine, offrant de belles perspectives en faveur des assurés, en termes de sécurité des avoirs et de distribution des résultats.

L'année commerciale 2025 a par ailleurs confirmé que la solution proposée par GMP répond aux attentes d'un nombre croissant d'entreprises, avec plus de 400 nouveaux contrats signés, pour plus de 25 millions de nouvelles primes. Cette dynamique confirme la confiance des partenaires et des clients, reconnaissant la qualité de la relation avec GMP.

### Evolution du degré de couverture



Le degré de couverture se situe à 114,8% au 31 décembre 2025, permettant à la caisse de faire face à ses engagements, de présenter un niveau de sécurité élevé et d'envisager l'avenir avec une sérénité renforcée.

L'objectif de réserve de fluctuation de valeur étant atteint à 100%, la caisse pourra décider librement de l'attribution future des intérêts à ses assurés.

### Performance des placements

	GMP	Indice de référence
2021	6,67%	7,44%
2022	-9,42%	-10,24%
2023	4,99%	5,72%
2024	7,78%	8,94%
2025	5,13%	5,30%
Performance sur 10 ans annualisée	3,23%	3,50%

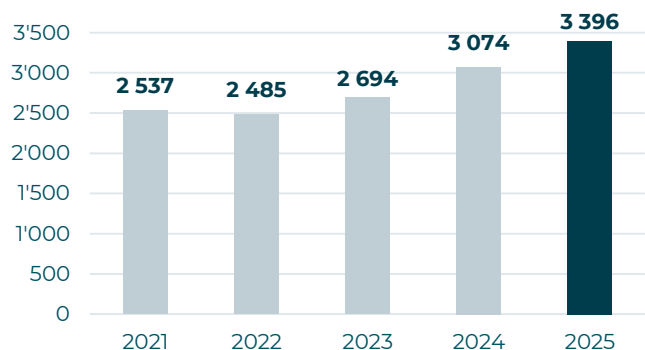
En 2025, l'économie mondiale a évolué dans un climat de faible croissance, plombée par les tensions commerciales, l'incertitude politique et les faibles investissements hors secteurs de la technologie. La croissance mondiale s'est établie autour de 3,2%, en décélération par rapport à 2024, tandis que l'inflation a reculé globalement tout en restant élevée dans certains pays, en raison d'une augmentation du protectionnisme.

Sur le plan géopolitique, 2025 a été une année hautement instable: le retour de Donald Trump à la Maison-Blanche s'est accompagné d'une offensive tarifaire de grande

ampleur, ravivant un conflit commercial dur avec la Chine et l'Europe. Les conflits en Ukraine et au Moyen-Orient se prolongent, contribuant à un climat d'incertitude stratégique. Le commerce est devenu un instrument de pression géopolitique, redessinant les alliances économiques.

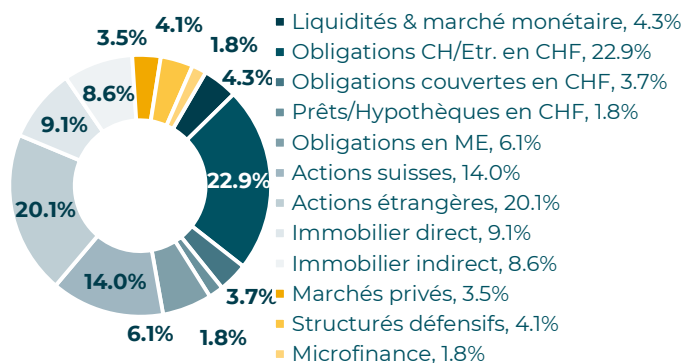
Dans ce contexte très agité, GMP enregistre un solide résultat de plus de 5%, net de frais, notamment grâce à la plus-value enregistrée sur les actions, les marchés privés et à l'augmentation importante du prix des fonds immobiliers suisses cotés. **La sous-performance par rapport à l'indice de référence provient exclusivement de l'effort important consenti dans la rénovation du parc immobilier de la caisse, permettant ainsi de poursuivre le programme de décarbonation du parc et d'atteindre les objectifs de la charte ESG.**

## Fortune sous gestion



en millions CHF

## Répartition du portefeuille titres

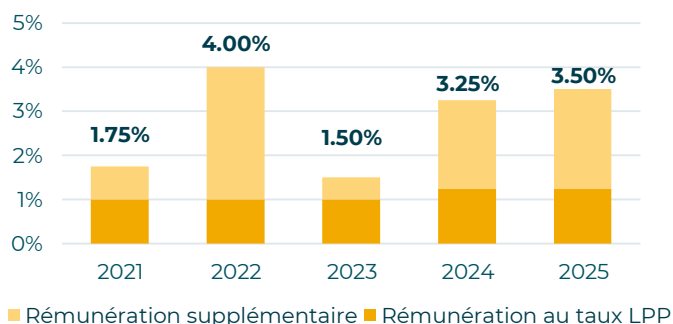


## Charte ESG



Le portefeuille présente une durabilité nettement supérieure à son indice, avec une notation ESG maintenue à A contre B+ pour l'indice. Son exposition aux énergies fossiles reste très faible et les investissements à impact positif atteignent 9,32%, en forte surpondération. Les émissions de CO<sub>2</sub> du portefeuille ont diminué de 18,7% et restent 25% sous celles de l'indice, tandis que son intensité carbone recule de 15,7%. Les immeubles détenus en direct améliorent nettement leur profil de durabilité, passant de B à A grâce aux rénovations énergétiques permettant une réduction de leurs émissions de CO<sub>2</sub> et de leur intensité énergétique.

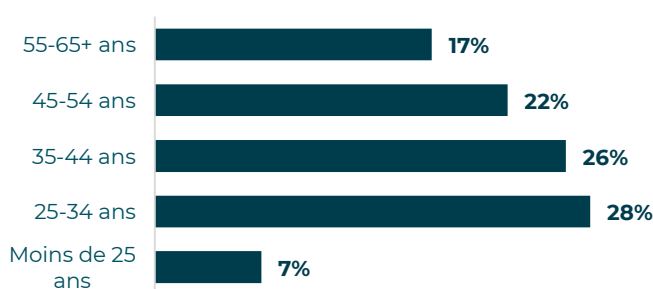
## Rémunération des avoirs



## Informations générales

Taux d'intérêt 2024 (sans splitting)	3,25%
<b>Taux d'intérêt 2025 (sans splitting)</b>	<b>3,50%</b>
Taux d'intérêt moyen sur 10 ans	2,65%
Objectif de réserve de fluctuation	13,91%
Constitution de réserve de fluctuation	100%
Bases techniques	LPP2020 2,0%
Taux de conversion (M/F 65 ans, avoir total)	5,60%
Total des cotisations 2025 (CHF)	227,8 mios
Total du bilan au 31.12.2025 (CHF)	3,5 mias

## Structure d'âge des assurés actifs



Age moyen des assurés actifs: 41,8 ans

## Evolution de l'effectif de GMP au 31.12

	2021	2022	2023	2024	2025
Entreprises affiliées	2735	2802	2880	2919	3035
<b>Actifs</b>	<b>20 282</b>	<b>21 863</b>	<b>23 089</b>	<b>28 009</b>	<b>30 201</b>
Rentes de vieillesse	1189	1303	1425	1554	1684
Rentes d'invalidité	378	400	402	477	472
Rentes de conjoints / partenaires / conjoints divorcés	106	114	117	119	136
<b>Ratio nombre d'actifs pour un retraité</b>	<b>17</b>	<b>17</b>	<b>16</b>	<b>18</b>	<b>18</b>

### Groupe Mutuel Prévoyance-GMP

Une entité de la Fondation Collective Groupe Mutuel  
Rue des Cèdres 5 – Case postale – CH-1919 Martigny  
www.groupemutuel.ch