Kostenverteilung KVG

für CHF 100 Prämien

groupemutuel

Das Gesundheitssystem der Schweiz

Das Gesundheitswesen ist ein wichtiger Sektor unseres Sozial- und Wirtschaftssystems.
Ein Drittel der Gesundheitskosten in der Schweiz werden von der obligatorischen Krankenpflegeversicherung (OKP) getragen. Diese Kosten steigen seit mehreren Jahrzehnten stetig an.

Gesundheitswesen Schweiz[1]		1998	2016	2020
Gesamtkosten des Schweizer Gesundheitssystems	*in Milliarden CHF*	37,8	77,5	84,9
Jährliche Kosten pro Einwohner	*in CHF*	5316	9250	9823

Obligatorische Krankenpflegeversicherung[2]		1998	2016	2020
Gesamtkosten der obligatorischen Krankenpflegeversicherung	*in Milliarden CHF*	12,4	31,5	34,5
Jährliche Kosten pro Versicherten	*in CHF*	1723	3778	4012

Anzahl Arbeitsstellen
Unser Gesundheits- und Sozialsystem generiert mehr als 500 000 Arbeitsstellen, 300 000 davon im Gesundheitswesen.

[1] Quelle: BFS, Nominalwert
[2] Quelle: BAG, Statistik der obligatorischen Krankenversicherung

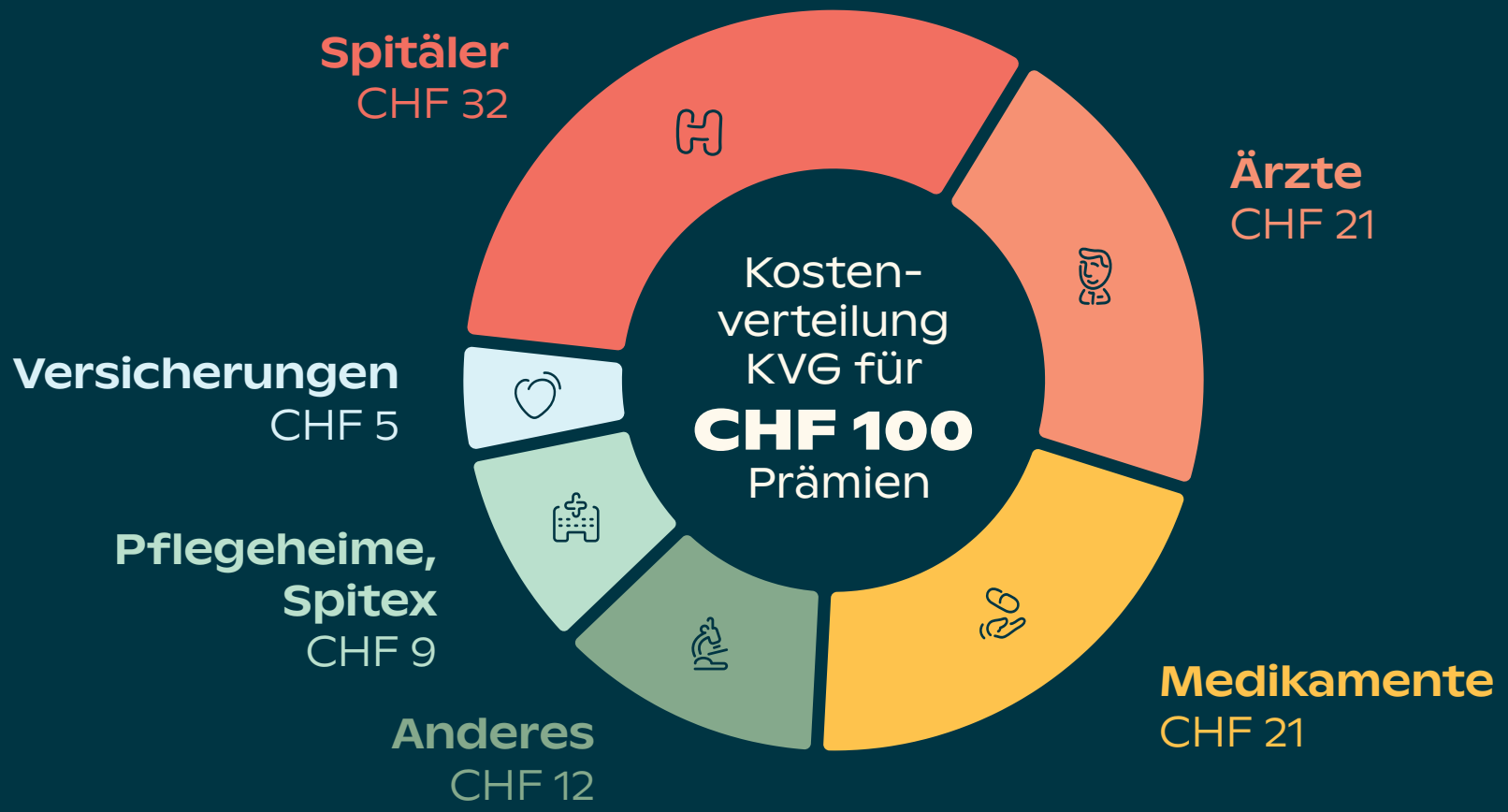
Spitäler
CHF 32
Ärzte
CHF 21
Versicherungen
CHF 5
Kosten-
verteilung
KVG für
CHF 100
Prämien
Pflegeheime,
Spitex
CHF 9
Medikamente
CHF 21
Anderes
CHF 12

Spitalkosten in der obligatorischen Krankenpflegeversicherung

Die Schweizer Spitäler machen 32% der Ausgaben der obligatorischen Krankenpflegeversicherung (OKP) aus, das sind CHF 32 pro CHF 100 Prämien.

Spitalkosten in der OKP[1]		1998	2016	2020
Kosten der stationären Leistungen	*in Milliarden CHF*	3,6	6,8	7,0
Kosten der ambulanten Leistungen	*in Milliarden CHF*	1,3	5,5	6,1

Medizinische Infrastruktur[2]	
Anzahl Spitäler in der Schweiz	276, davon 5 Universitätsspitäler
Anzahl Operationstrakte	1026
Anzahl MRI-Geräte	221
Betriebskosten	32,1 Milliarden Franken, davon 16,1 Milliarden für den Lohnaufwand

Anzahl Mitarbeitende

228 800 Mitarbeitende, davon über 31 804 Spitalärzte

[1] Quelle: BAG, Statistik der obligatorischen Krankenversicherung, ambulante Leistungen mit Medikamenten
[2] Quelle: BFS, Krankenhausstatistik

Spitäler: CHF 32

Ärzte: CHF 21

Medikamente: CHF 21

Anderes: CHF 12

Pflegeheime, Spitex: CHF 9

Versicherungen: CHF 5

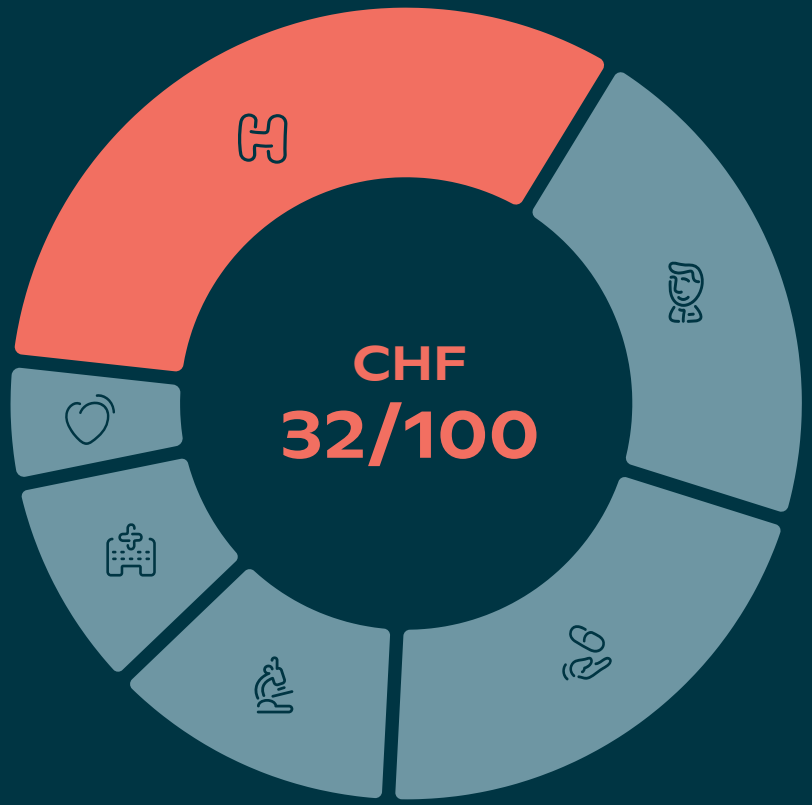

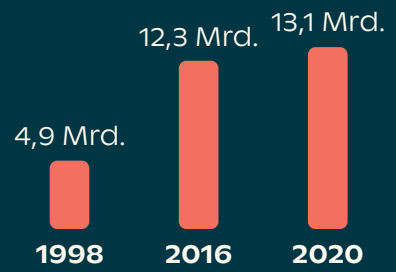

Arztkosten in der obligatorischen Krankenpflegeversicherung

Die Arztkosten machen 21% der Ausgaben der obligatorischen Krankenpflegeversicherung (OKP) aus, das sind CHF 21 pro CHF 100 Prämien.

Kosten der medizinischen Leistungen (Arztpraxen)[1]		1998	2016	2020
Kosten der Leistungen (inkl. Medikamente und Gegenstände)	*in Milliarden CHF*	4,7	9,2	10,0

Ärzte in der Schweiz[2]			
Anzahl Allgemeinärzte (mit Facharzttitel)	4375	5921	5983
Anzahl Spezialisten (mit Facharzttitel)	8982	12552	14318
Gesamtanzahl Ärzte	13357	18473	20301

Verteilung der Ärzte[2]			
Anzahl im stationären Spitalbereich angestellte Ärzte		17109	17610
Anzahl im ambulanten Bereich angestellte Ärzte		18473	20301
Übrige (Kantonsärzte etc.)		233	591

[1] Quelle: BAG, Statistik der obligatorischen Krankenversicherung
[2] Quelle: BFS und FMH-Ärztestatistik

- Spitäler: CHF 32
- **Ärzte: CHF 21**
- Medikamente: CHF 21
- Anderes: CHF 12
- Pflegeheime, Spitex: CHF 9
- Versicherungen: CHF 5

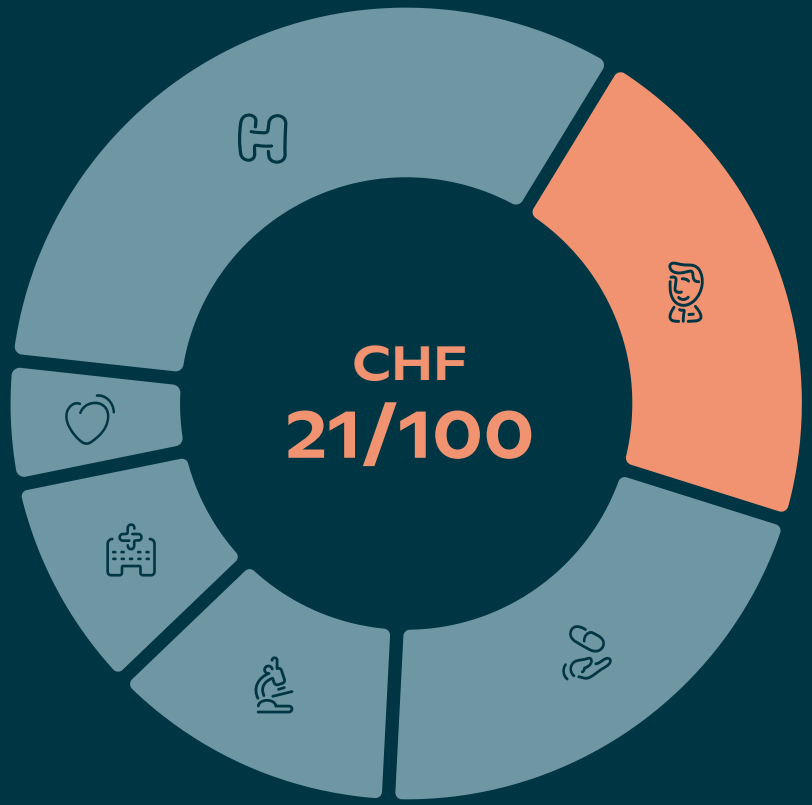

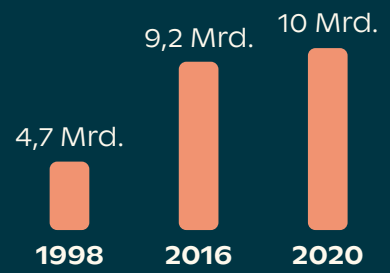

Medikamentenkosten in der obligatorischen Krankenpflegeversicherung

Die Medikamentenkosten machen 21% der Ausgaben der obligatorischen Krankenpflegeversicherung (OKP) aus, das sind CHF 21 pro CHF 100 Prämien.

Medikamentenkosten[1]		**1998**	**2016**	**2020**
Gesamtkosten der Medikamente in der Apotheke	*in Milliarden CHF*	1,8	3,6	4,0
Medikamentenkonsum				
Pro Versicherten und Jahr[1]	*in CHF*		788	882
Anzahl der nach KVG bezahlten Packungen Medikamente[2]				9 857
Verkaufskanal der Medikamente[1]				
Apotheken	*in Milliarden CHF*	1,8	3,6	4,0
Apotheken[1]				
Anzahl Apotheken in der Schweiz		1651	1792	1829

[1] Quelle: BAG, Statistik der obligatorischen Krankenversicherung
[2] Spezialitätenliste (SL)

Spitäler: CHF 32

Ärzte: CHF 21

Medikamente: CHF 21

Anderes: CHF 12

Pflegeheime, Spitex: CHF 9

Versicherungen: CHF 5



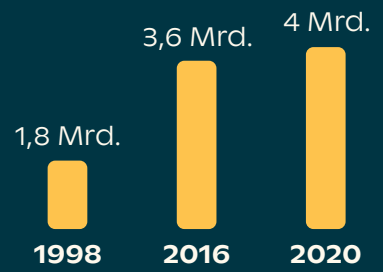

Andere Leistungen in der obligatorischen Krankenpflegeversicherung

Die anderen ambulanten Leistungen (Physiotherapie, Laborkosten) machen 12% der Ausgaben der obligatorischen Krankenpflegeversicherung (OKP) aus, das sind CHF 12 pro CHF 100 Prämien.

Kosten der anderen Leistungen zulasten der OKP[1]		1998	2016	2020
Labor	*in Milliarden CHF*	0,4	1,2	1,6
Physiotherapie	*in Milliarden CHF*	0,4	1,0	1,2
Gesamtkosten der anderen Leistungen (Chiropraktik, Mittel und Gegenstände, Alternativmedizin, Andere)	*in Milliarden CHF*	0,6	1,4	1,7

[1] Quelle: BAG, Statistik der obligatorischen Krankenversicherung

Spitäler: CHF 32

Ärzte: CHF 21

Medikamente: CHF 21

Anderes: CHF 12

Pflegeheime, Spitex: CHF 9

Versicherungen: CHF 5

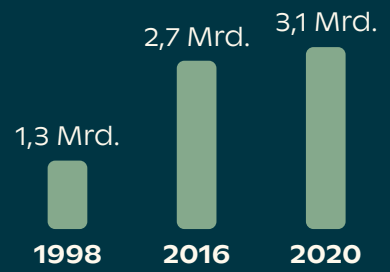

Kosten für Pflegeheime und Pflege zuhause über die OKP

Pflegeheime und Pflege zuhause (Spitex) machen 9% der Ausgaben der obligatorischen Krankenpflegeversicherung (OKP) aus, das sind CHF 9 pro CHF 100 Prämien.

Kosten der Pflegeheime und Spitexleistungen[1]		1998	2016	2020
Gesamtkosten	*in Milliarden CHF*	1,3	2,7	3,1

Verteilung der Ausgaben[1]				
Pflegeheime	*in Milliarden CHF*	1,1	1,9	2,0
Pflege zuhause (Spitex)	*in Milliarden CHF*	0,2	0,9	1,1

Infrastruktur[2]	Pflegeheime	Spitex (Pflege zuhause)
Anzahl Einrichtungen, Institutionen und Spitex-Organisationen	1553	2546
Anzahl Kunden	90 955	420 793
Anzahl Arbeitsplätze in diesem Bereich (in VZÄ)	100 546	25 858

[1] Quelle: BAG, Statistik der obligatorischen Krankenversicherung
[2] Quelle: BFS

Spitäler: CHF 32

Ärzte: CHF 21

Medikamente: CHF 21

Anderes: CHF 12

Pflegeheime, Spitex: CHF 9

Versicherungen: CHF 5

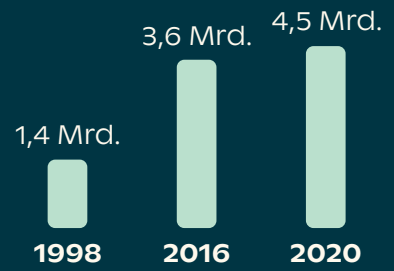

Obligatorische Krankenpflegeversicherung (OKP)

Die Verwaltungskosten der Krankenversicherer (Grundversicherung) machen 5% der Ausgaben aus, das sind CHF 5 pro CHF 100 Prämien.
Der Anteil aller medizinischen OKP-Leistungen aller Leistungserbringer an den Ausgaben beträgt 95%, das sind CHF 95 pro CHF 100 Prämien.

Prämien und Leistungen[1]		**1998**	**2016**	**2020**
Prämien pro Versicherten	*in CHF*	1754	3442	3777
Brutto-Leistungen pro Versicherten[3]	*in CHF*	1723	3778	4012
Verwaltungskosten[1]				
Gesamtverwaltungskosten der Krankenversicherer	*in Milliarden CHF*	0,9	1,4	1,6
Anteil der Verwaltungskosten	*in %*	6,7	4,8	5,0
Verwaltungskosten pro Versicherten und Jahr	*in CHF*	118	163	184
Reserven[1,2]				
Durchschnittlicher Betrag der Reserven pro Versicherten und Jahr	*in CHF*	412	750	1275
OKP-Solvenzquote	*in %*		153	207
Übrige Daten[3]				
Anzahl Krankenversicherer		118	56	51
Anzahl Arbeitsplätze bei Krankenversicherern		10292	10343	10158
Anzahl bearbeiteter Rechnungen pro Jahr	*in Millionen*			109,6

Rechnungskontrolle: Dank der Rechnungskontrolle können 10% der Ausgaben eingespart werden, das entspricht einem Betrag von fast 3 Milliarden CHF pro Jahr.

[1] Quelle: BAG, Statistik der obligatorischen Krankenversicherung
[2] Neue Berechnungsmethode der Reserven seit 2012
[3] Quelle: Institut für Wirtschaftsstudien Basel (IWSB), Untersuchung zur Rechnungs- und Wirtschaftlichkeitskontrolle bei Krankenversicherern 2019. Diese Zahl stammt aus dem Jahr 2018.

Spitäler: CHF 32

Ärzte: CHF 21

Medikamente: CHF 21

Anderes: CHF 12

Pflegeheime, Spitex: CHF 9

Versicherungen: CHF 5

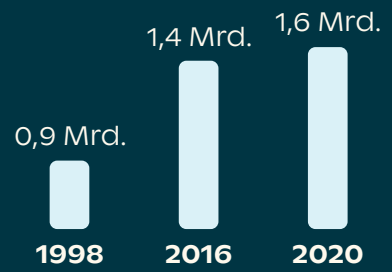

groupemutuel

Groupe Mutuel Services AG Rue des Cèdres 5 CH-1919 Martigny **0848 803 111 / groupemutuel.ch**