

# Le système de santé suisse

BANQUE NATIONALE SUISSE  
BANCA NAZIONALE SVIZZERA

Cent Francs  
Cento Franchi

Alberto Giacometti 1901-1965



**Groupe Mutuel**

Assurances  
Versicherungen  
Assicurazioni

Les billets de banque  
par le droit national  
Le timbre fiscal est  
sur chaque porteur

100

# Le système de santé suisse

**Le système de santé est l'un des secteurs les plus importants de notre système social et économique. L'assurance obligatoire des soins (AOS) représente le tiers des coûts du système de santé suisse. Ces coûts progressent régulièrement depuis des dizaines d'années.**

## La santé en Suisse

		1996	2015 <sup>1</sup>
Coûts totaux du système de santé suisse	en milliards de francs	36.5	77.8
Coûts annuels par assuré	en francs	5'140	9'396

## Assurance obligatoire des soins

			2016 <sup>2</sup>
Coûts totaux de l'assurance obligatoire des soins	en milliards de francs	12.4	31.5
Coûts annuels par assuré	en francs	1'723	3'778

## Nombre d'emplois

Notre système de santé et social génère plus de 500'000 emplois, dont 300'000 par le système de santé

<sup>1</sup> Source OFS (Office fédéral de la statistique)

<sup>2</sup> Source sasis SA

# Répartition des coûts de la LAMal pour Fr. 100.– de prime



Hôpitaux

**Fr. 39.–**



Médecins

**Fr. 30.–**



Médicaments

**Fr. 11.40**



EMS et  
Spitex

**Fr. 9.–**



Autres  
Laboratoire  
Physiothérapie

**Fr. 6.60**



Assurances

**Fr. 4.–**

BANQUE NATIONALE SUISSE  
BANCA NAZIONALE SVIZZERA

Cent Francs  
Cento Franchi

100

# Les coûts hospitaliers dans l'assurance obligatoire de soins

Les hôpitaux suisses représentent le 39% des dépenses de l'assurance obligatoire des soins (AOS), soit Fr. 39.– pour Fr. 100.– de prime.

<b>Coûts hospitaliers dans l'AOS</b>		<b>1996</b>	<b>2016<sup>1</sup></b>
Coûts des prestations stationnaires	en milliards de francs	3.7	6.8
Coûts des prestations ambulatoires	en milliards de francs	1.1	5.5

## **Infrastructure médicale<sup>2</sup>**

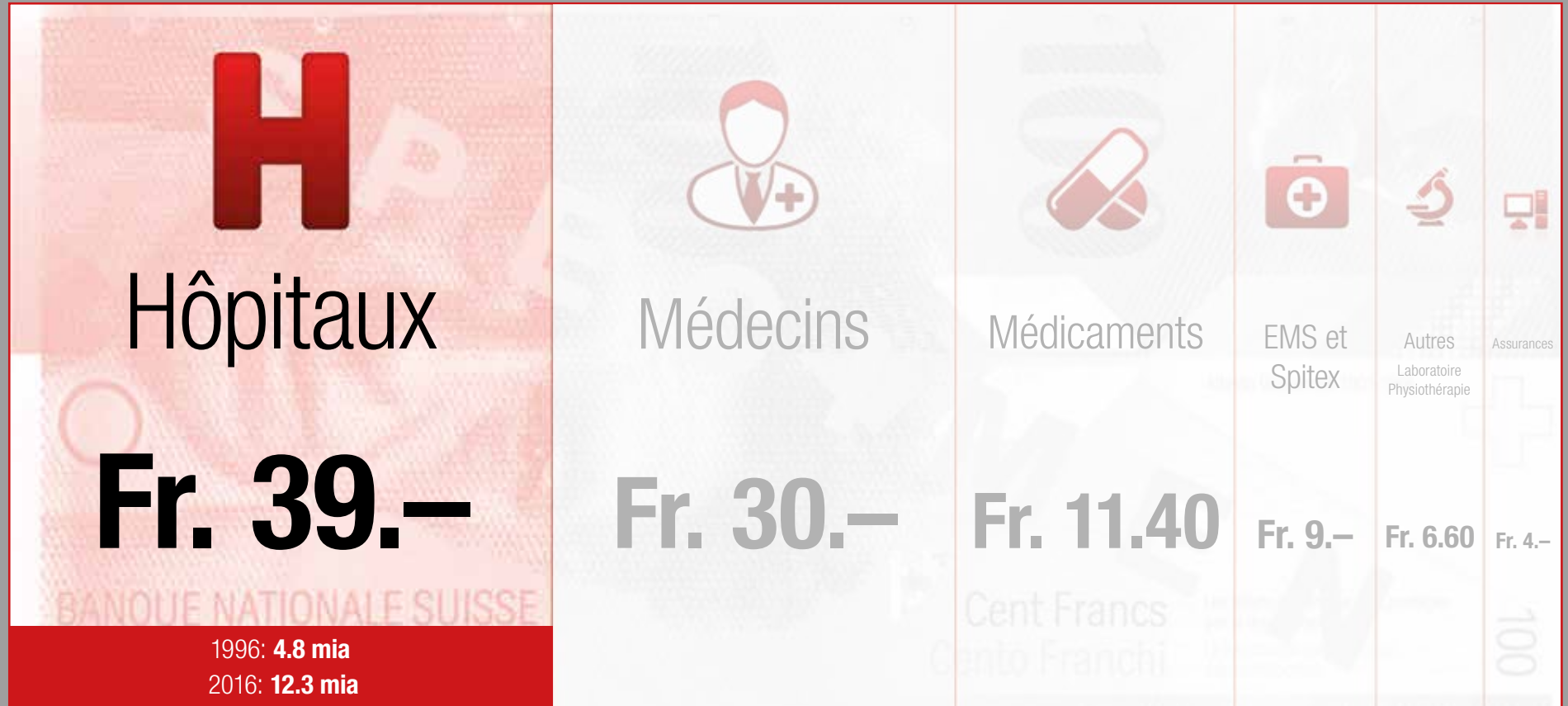
Nombre d'hôpitaux en Suisse	288 dont 5 hôpitaux universitaires
Nombre de blocs opératoires	986
Nombre d'IRM	172
Coûts de fonctionnement	27,2 milliards de francs, dont 13,7 milliards de charges salariales

**Nombre de collaborateurs** 202'000 collaborateurs, dont plus de 17'000 médecins en hôpital

<sup>1</sup> Source sasis SA

<sup>2</sup> Source OFS - Statistique des hôpitaux 2016

# Répartition des coûts de la LAMal pour Fr. 100.– de prime



# Les médecins dans l'assurance obligatoire de soins

Les médecins représentent 30% des dépenses de l'assurance obligatoire des soins (AOS), soit Fr. 30.– pour Fr. 100.– de prime.

<b>Coûts des prestations médicales (cabinets)</b>		<b>1996</b>	<b>2016<sup>1</sup></b>
Coûts des prestations (médicaments, appareils y.c.)	en milliards de francs	3.2	9.7

## **Médecins en Suisse<sup>2</sup>**

Nombre de généralistes	4'433	11'503
Nombre de spécialistes	8'278	19'564
Sans discipline principale		5'108
Effectif total des médecins	12'711	36'175


## **Répartition des médecins<sup>2</sup>**

Nombre de médecins employés dans le secteur hospitalier		17'119
Nombre de médecins employés dans le secteur ambulatoire		18'473
Autres (médecins cantonaux, etc.)		583

<sup>1</sup> Source sasis SA

<sup>2</sup> Source statistique médicale de la FMH (2016)

# Répartition des coûts de la LAMal pour Fr. 100.– de prime



# Les médicaments dans l'assurance obligatoire de soins

Les médicaments en pharmacie représentent 11.4% des dépenses de l'assurance obligatoire des soins (AOS), soit Fr. 11.40 pour Fr. 100.– de prime.

## Coûts des médicaments

		1996	2016 <sup>1</sup>
Coûts totaux des médicaments en pharmacie	en milliards de francs	2.3	3.6

## Consommation de médicaments

par assuré et par an	en francs		695
Nombre de médicaments disponibles sur le marché suisse (Swissmedic)			8'417

## Canal de vente des médicaments

Pharmacies	en milliards de francs		3.6
------------	------------------------	--	-----

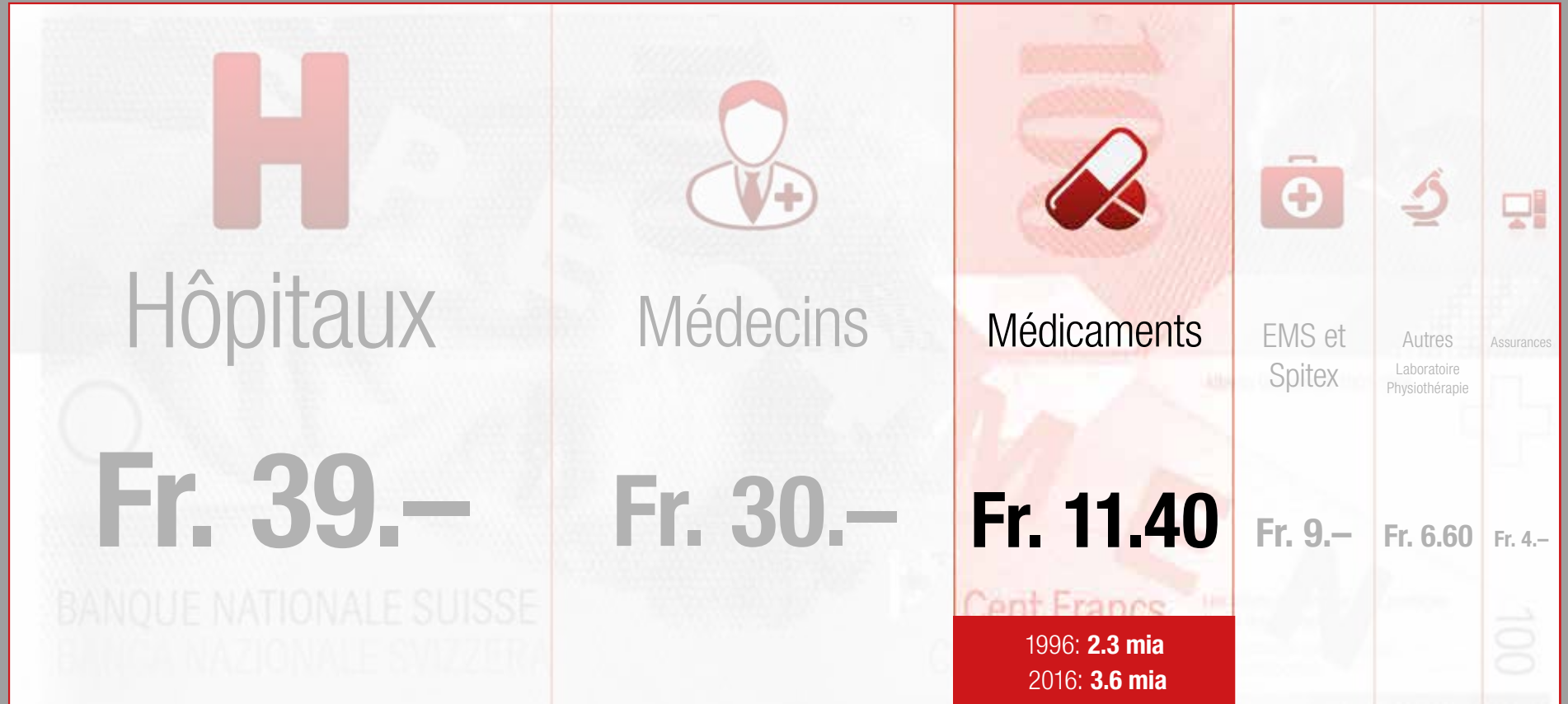
## Pharmacies

Nombre de pharmacies en Suisse		1'649	1'792
--------------------------------	--	-------	-------

<sup>1</sup> Source OFSP



# Répartition des coûts de la LAMal pour Fr. 100.– de prime



# Coûts des établissements médico-sociaux et des soins à domicile dans l'AOS

Les établissements médico-sociaux (EMS) et les soins à domicile (Spitex) représentent 9% des dépenses de l'assurance obligatoire des soins (AOS), soit Fr. 9.– pour Fr. 100.– de prime.

## Coûts des EMS et Spitex

2016<sup>1</sup>

Dépenses totales	en milliards de francs	2.7
------------------	------------------------	-----

## Répartition des dépenses

Etablissements médico-sociaux EMS	en milliards de francs	1.9
Soins à domicile (Spitex)	en milliards de francs	0.8

## Infrastructure<sup>2</sup>

EMS

Spitex (soins à domicile)

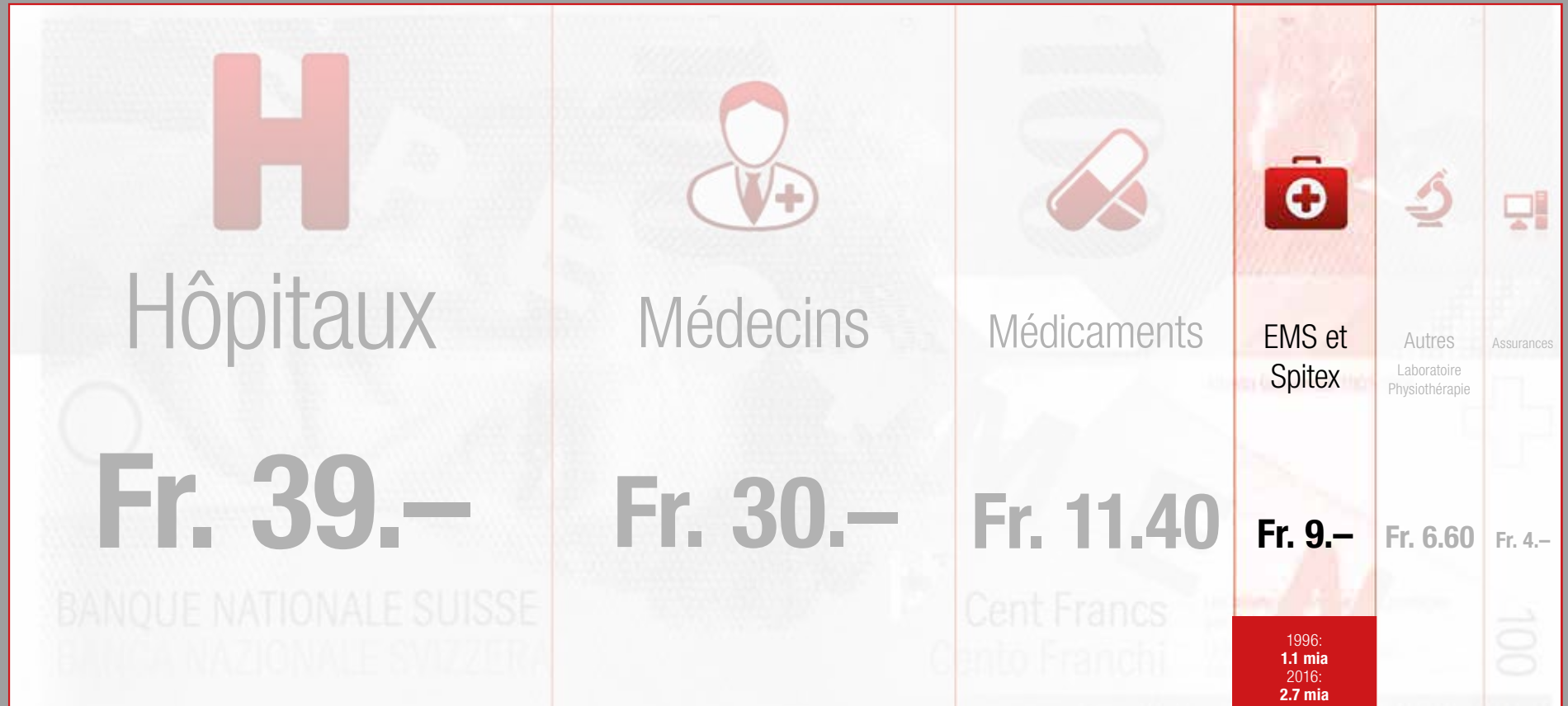
Nombre d'établissements et institutions, organisations Spitex	2'600 <sup>3</sup>	572
Nombre de patients	150'000	253'823
Nombre d'emplois dans le secteur	130'000	35'497 (16'478 PT)

<sup>1</sup> Source sasis SA

<sup>2</sup> Source CURAVIVA, Association Suisse des services d'aide et de soins à domicile

<sup>3</sup> Membres de CURAVIVA

# Répartition des coûts de la LAMal pour Fr. 100.– de prime

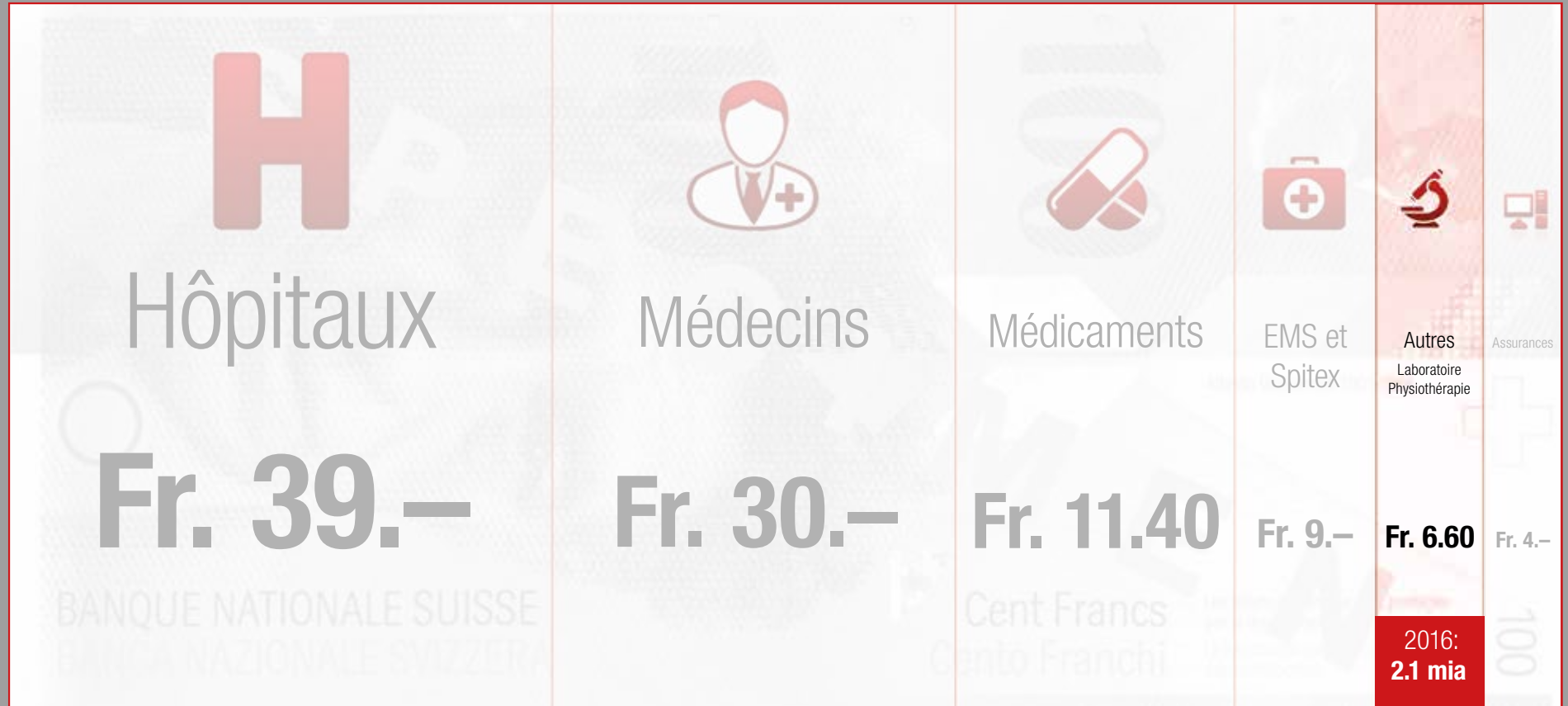


# Autres prestations dans l'assurance obligatoire de soins

**Les autres prestations ambulatoires (physiothérapie, frais de laboratoire), représentent 6.6% des dépenses de l'assurance obligatoire de soins (AOS), soit Fr. 6.60 pour Fr. 100.– de prime.**

<b>Coûts des autres prestations dans l'AOS</b>		<b>1996</b>	<b>2016</b>
Laboratoire	en milliards de francs	0.3	1.2
Physiothérapie	en milliards de francs	0.4	0.9
Coûts totaux des autres prestations	en milliards de francs	1.1	2.1

# Répartition des coûts de la LAMal pour Fr. 100.– de prime



# L'assurance obligatoire des soins (AOS)

**Les frais administratifs des assureurs-maladie (assurance de base) représentent 4% des dépenses, soit Fr. 4.– pour Fr. 100.– de prime.  
Toutes les prestations de santé dans l'AOS, tous acteurs confondus, représentent 96% des dépenses, soit Fr. 96.– pour Fr. 100.– de prime.**

<b>Primes et prestations</b>		<b>1996</b>	<b>2016</b>
Primes par assuré	en francs	1'547	3'442
Prestations brutes par assuré	en francs	1'723	3'778

## **Frais généraux**

Frais administratifs totaux des assureurs-maladie	en milliards de francs	0.9	1.3
Part des frais administratifs dans l'AOS	en %	8.2	4.1
Frais administratifs annuels par assuré	en francs	133	163

## **Réserves**

Montant annuel moyen des réserves par assuré	en francs	395	750*
Taux de solvabilité AOS	en %		152.9*

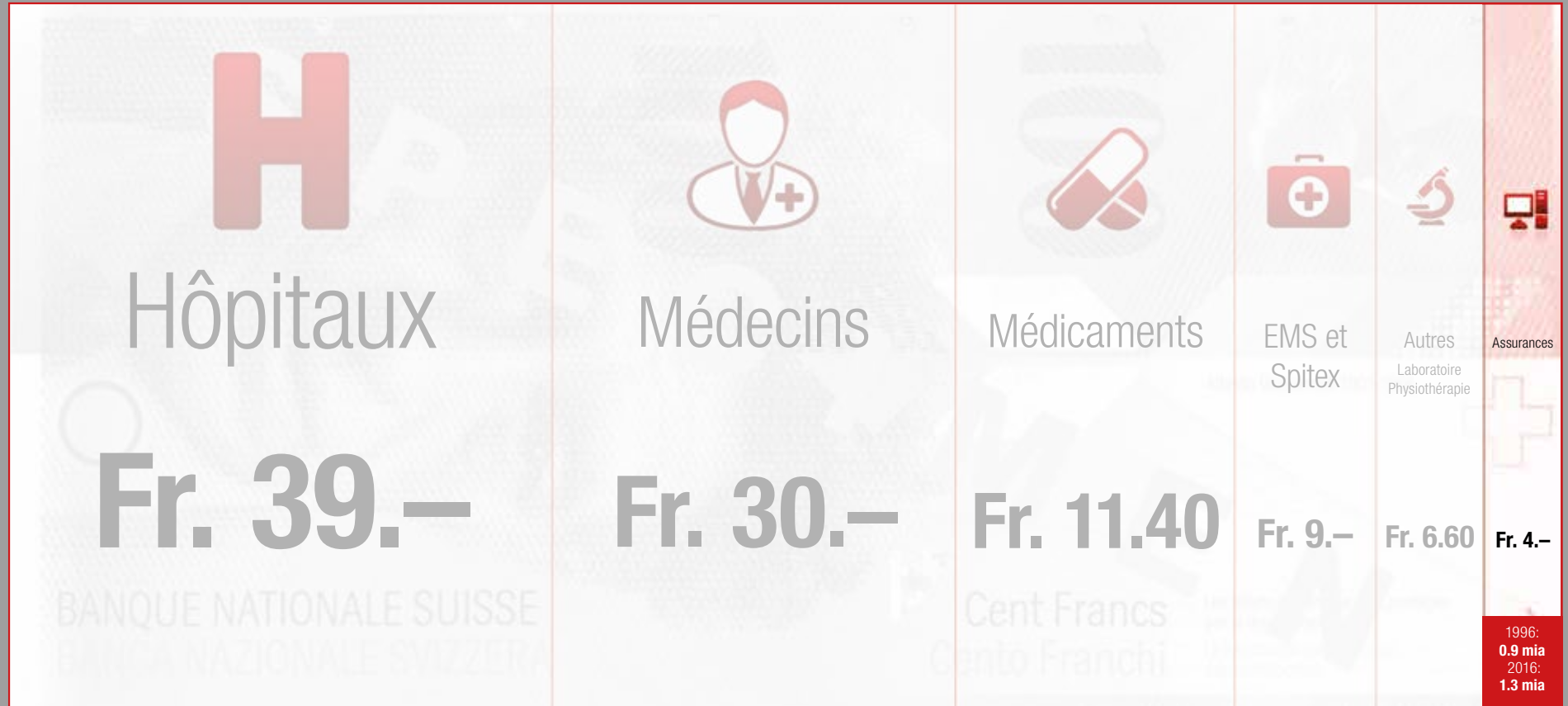
## **Autres données**

Nombre d'assureurs-maladie		145	56
Nombre d'emplois auprès des assureurs-maladie		10'875	10'343
Nombre de factures traitées par an	en millions	env. 70	env. 116

Contrôle des factures: le contrôle génère une réduction de 10% des dépenses, soit l'équivalent de près de 3 milliards de francs par an.

\* Depuis 2012 nouveau mode de calcul des réserves.

# Répartition des coûts de la LAMal pour Fr. 100.– de prime



### Sources statistiques:

- OFSP – Office fédéral de la santé publique
- OFS – Office fédéral de la statistique
- santésuisse – les assureurs-maladie suisses
- CURAVIVA – Association faîtière des homes et institutions sociales
- Association Suisse des services d'aide et de soins à domicile
- FMH – Fédération des médecins suisses
- Interpharma
- H+ Les Hôpitaux de Suisse

### Groupe Mutuel

---

Santé® Vie® Patrimoine® Entreprise®

#### Groupe Mutuel

Rue des Cèdres 5 - Case postale - CH-1919 Martigny

**Sociétés d'assurance membres du Groupe Mutuel, Association d'assureurs:** Avenir Assurance Maladie SA – Easy Sana Assurance Maladie SA – Mutuel Assurance Maladie SA – Philos Assurance Maladie SA – SUPRA-1846 SA – AMB Assurances SA – CM Ville de Neuchâtel – Groupe Mutuel Assurances GMA SA  
Mutuel Assurances SA – Groupe Mutuel Vie GMV SA

**Fondations de prévoyance administrées par le Groupe Mutuel:** Groupe Mutuel Prévoyance GMP – Mutuelle Valaisanne de Prévoyance

